

DEL DIRECTOR

Estimados padres y miembros de la comunidad:

Los años escolares 2014-2016, la Escuela Intermedia Seven Oak ha participado en nuestra evaluación requerida por el estado, más inteligente equilibrada. Cada dos años, los datos se reúnen y se combinan en un número de porcentaje. Este número, entonces, se coloca en una escala de 1-5. En los años escolares 2014-16, Seven Oak anotó un total de nivel 3 en el nuevo examen Más Inteligente Equilibrada. Esto coloca justo en el medio. En el último año de OAKS (evaluación previa) Seven Oaks había anotado un nivel 4 global.

Dado que las dos pruebas (OAKS y SBAC) son muy diferentes en la forma en que miden el rendimiento de los estudiantes, estamos en el proceso de aprender cómo instruir mejor y apoyar a los estudiantes para demostrar sus conocimientos con esta nueva evaluación. Estamos tratando de recuperar nuestra clasificación de nivel 4 en los próximos dos años.

Para ayudar a nuestra escuela a lograr el objetivo de una clasificación de nivel 4, vamos a seguir añadiendo más opciones de apoyo para los estudiantes. En el año escolar 2016-17, hemos añadido más opciones avanzadas del curso, más oportunidades de apoyo en la materia esencial y opciones más electivas para los estudiantes! A través de estos programas y un enfoque sobre las estrategias para

tomar exámenes vamos a lograr nuestros objetivos. Para cuando los estudiantes se dedican a la escuela, tienen el apoyo a los nuevos desafíos, y saber cómo demostrar conocimiento, van a encontrar el éxito académico.

Estamos orgullosos de estar en nuestro 4º año de aplicación de AVID en la Escuela Intermedia Seven Oak. AVID es un sistema de preparación para la universidad que se ha demostrado aumentar el rigor y por el logro de todos los estudiantes. A través de nuestro trabajo con las Normas Fundamentales Comunes del Estado que prometemos seguir ofreciendo la misma excelencia que han llegado a esperar de nosotros.

Su familia puede ayudar mediante la revisión de las tareas y calificaciones de su hijo/a en línea, supervisando las tareas de su estudiante, revisando la agenda diaria de él/ella, asistir a conferencias de padres y maestros, y poder ser voluntario/a. Agradecemos su colaboración y esperamos poder colaborar con ustedes durante el próximo año para asegurarse de que todos nuestros estudiantes alcancen su potencial.

Gracias,

Director/a | Wayne Reposa

PERFIL DE LA ESCUELA

INSCRIPCIÓN 2015-16 543

MÉDIANA DEL TAMAÑO DE LA CLASE

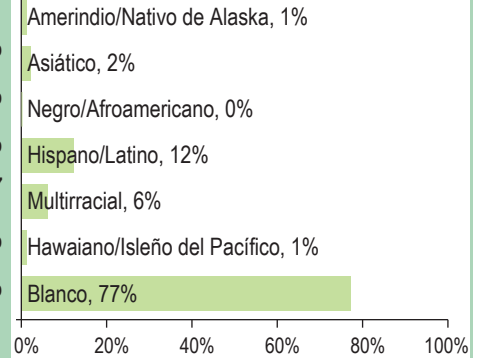
	Escuela	Oregon
Arte del Idioma Inglés	25.0	24.0
Matemáticas	28.0	24.0
Ciencia	26.5	26.0
Ciencias Sociales	28.0	27.0
Independiente	20.0	25.0

	Escuela	Oregon
Arte del Idioma Inglés	25.0	24.0
Matemáticas	28.0	24.0
Ciencia	26.5	26.0
Ciencias Sociales	28.0	27.0
Independiente	20.0	25.0

DATOS DEMOGRÁFICOS SELECCIONADOS

En desventaja económica	59%
Estudiantes con discapacidades	18%
Antiguos y Actuales Estudiantes De inglés	6%
Diferentes idiomas hablados	7
Asistentes regulares	77.4%
Estudiantes móviles	20.5%

ESTUDIANTES



Tasas de vacunación

Por ciento de estudiantes con todas las vacunas requeridas: 98 (Visite www.healthoregon.org/immdata para obtener más información)

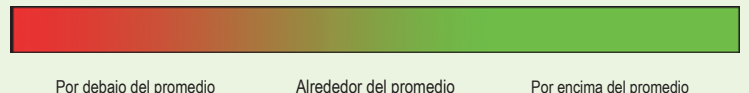
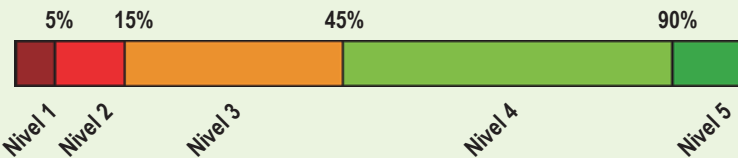
Por ciento de estudiantes sin todas las vacunas requeridas: 2

(Este valor incluye a estudiantes con exenciones médicas, exenciones no médicas, sin registro de vacunas, o registro de vacunas al día pero incompleto)

*, <5, and >95 se muestran cuando los datos no están disponibles o para proteger la confidencialidad de los estudiantes; ** indica que esta escuela ofreció almuerzo sin costo para todos los estudiantes.

CALIFICACIÓN GENERAL DE LA ESCUELA

Dada la reciente aprobación de la Ley Cada Estudiante Triunfa (ESSA por su iniciales en inglés) y el vencimiento de la dispensa de flexibilidad ESEA de Oregón el 1 de agosto de 2016, el Estado de Oregón no asignará calificaciones (es decir, calificación de la escuela en general y de comparación) a las escuelas para el año escolar 2015-16.



PROGRESO ¿ESTÁN LOS ESTUDIANTES PROGRESANDO ADECUADAMENTE CON EL TIEMPO?

RENDIMIENTO ESCOLAR		Rendimiento de los estudiantes inscritos en la escuela por un año académico completo					
¿Por lo menos el 95% de los estudiantes en esta escuela tomaron las evaluaciones requeridas? <input checked="" type="checkbox"/> Si <input type="checkbox"/> Si No, interprete los resultados de las siguientes evaluaciones con precaución. El criterio de la tasa de participación está colocado para asegurar que las escuelas examinan a todos los estudiantes elegibles.		Rendimiento escolar (%)		Rendimiento escolar (%)	Oregón Rendimiento (%)	Promedio de escuela similar (%)	
		2012-13	2013-14	2014-15	2015-16	2015-16	2015-16
Las evaluaciones Smarter Balanced y Alternativas tienen cuatro niveles de desempeño donde los niveles 3 y 4 están cumpliendo con el estándar para la rendición de cuentas de la escuela y el distrito.	Arte del Idioma Inglés (Administrado en todo el estado en los grados: 3-8, 11)				Nivel 1 <input checked="" type="checkbox"/> Nivel 2 <input type="checkbox"/> Niveles 3 y 4 <input type="checkbox"/>		
	Todos los estudiantes en los grados examinados	2014-15 fue el primer año de funcionamiento de la nueva evaluación de artes del Lenguaje en Inglés.		43.6 25.5 30.9	37.3 27.9 34.7	56.7 23.5 19.7	53.5 25.5 20.9
Vea el reporte de calificaciones de los años anteriores para ver los datos históricos de rendimiento OAKS.	Matemáticas (Administrado en todo el estado en los grados: 3-8, 11)				Nivel 1 <input checked="" type="checkbox"/> Nivel 2 <input type="checkbox"/> Niveles 3 y 4 <input type="checkbox"/>		
	Todos los estudiantes en los grados examinados	2014-15 fue el primer año de funcionamiento de la nueva evaluación de matemáticas.		36.1 31.2 32.7	32.7 28.7 38.6	42.8 27.5 29.7	37.5 32.1 30.5
Ciencia (Administrado en todo el estado en los grados: 5, 8, 11)					No cumplió <input checked="" type="checkbox"/> Cumple <input type="checkbox"/> Exceder <input type="checkbox"/>		
Todos los estudiantes en los grados examinados		52.1	60.8	63.5	47.4	63.8	64.6
		2.8 49.3 47.9	9.0 51.8 39.2	8.8 54.7 36.5	6.9 40.6 52.6	11.6 52.2 36.2	9.9 54.7 35.4

Visite www.ode.state.or.us/go/data para resultados adicionales de las evaluaciones. *, <5, and >95 se muestran cuando los datos no están disponibles o para proteger la confidencialidad de los estudiantes.

RESULTADOS PARA GRUPOS DE ESTUDIANTES CLAVE EN ESTA ESCUELA EN COMPARACIÓN CON LOS MISMOS GRUPOS EN TODO EL ESTADO

RESULTADOS DE GRUPO DE ESTUDIANTES	Rendimiento Escolar (%)	Oregón Rendimiento (%)	Promedio de escuela similar (%)	Rendimiento Escolar (%)	Oregón Rendimiento (%)	Promedio de escuela similar (%)	Rendimiento Escolar (%)	Oregón Rendimiento (%)	Promedio de escuela similar (%)		
Escasos recursos económicos				Amerindio/Nativo de Alaska			Hawaiano/Isleño del Pacífico				
Arte del Inglés	29.7	44.1	46.9	Arte del Inglés	25.0	38.9	44.1	Arte del Inglés	* 43.3	60.0	
Matemáticas	26.5	29.5	29.9	Matemáticas	25.0	25.1	20.0	Matemáticas	* 29.0	50.0	
Ciencia	36.4	52.7	58.5	Ciencia	* 48.6	53.3	53.3	Ciencia	* 49.6	83.3	
Estudiantes de Inglés				Asiático			Blanco				
Arte del Inglés	36.4	37.0	39.0	Arte del Inglés	70.0	75.5	68.4	Arte del Inglés	37.9	62.6	54.8
Matemáticas	21.2	24.8	21.8	Matemáticas	70.0	70.0	55.3	Matemáticas	33.9	48.5	39.1
Ciencia	20.0	38.1	36.9	Ciencia	16.7	73.3	66.7	Ciencia	50.4	71.5	67.8
Estudiantes con discapacidades				Negro/Afroamericano			Femenino				
Arte del Inglés	7.8	20.1	15.9	Arte del Inglés	* 34.4	41.5	41.5	Arte del Inglés	44.1	63.3	60.6
Matemáticas	7.9	14.6	11.2	Matemáticas	* 20.6	24.4	24.4	Matemáticas	35.1	43.4	38.2
Ciencia	19.2	30.8	32.2	Ciencia	* 35.7	35.7	35.7	Ciencia	46.5	62.0	62.4
Migrante				Hispano/Latino			Masculino				
Arte del Inglés	* 31.4	28.0	28.0	Arte del Inglés	28.6	39.7	45.0	Arte del Inglés	31.6	50.5	46.7
Matemáticas	* 19.1	12.0	12.0	Matemáticas	21.0	25.0	26.8	Matemáticas	30.7	42.3	36.8
Ciencia	* 33.3	50.0	50.0	Ciencia	43.5	43.6	47.5	Ciencia	48.3	65.6	66.7
Talentos y Superdotados				Multirracial							
Arte del Inglés	68.9	95.4	>95	Arte del Inglés	40.7	61.0	54.2				
Matemáticas	73.8	94.3	93.4	Matemáticas	37.0	46.4	39.7				
Ciencia	84.6	97.2	>95	Ciencia	41.7	69.0	61.3				

* , <5, and >95 se muestran cuando los datos no están disponibles o para proteger la confidencialidad de los estudiantes.

CURRÍCULO Y AMBIENTE DE APRENDIZAJE ¿QUÉ ESTÁ HACIENDO LA ESCUELA PARA MEJORAR EL APRENDIZAJE DEL ESTUDIANTE Y PARA PREPARAR A LOS ESTUDIANTES PARA EL FUTURO?

PREPARACIÓN ESCOLAR

Programa de Desayuno Diario

Programa de Mentores

Consejería de la Escuela

Cursos de Bienestar para todos los Estudiantes

Curso de Liderazgo Estudiantil

APOYO ACADÉMICO

Centros de recursos de aprendizaje

Clase de Habilidades para la Vida

Clase de Apoyo ELL

Clases Matemáticas "Plus y de Laboratorio"

Clases de Lengua y Literatura "Plus"

Programa de Preparación Universitaria AVID

ENRIQUECIMIENTO ACADÉMICO

Grados Avanzados de Matemáticas, 6^o-8^o (incluyendo Álgebra)

Artes del Lenguaje Avanzado, 6^o-8^o

Ciencia Avanzada, 7^o - 8^o

Estudios Sociales Avanzados de 8^o

Ciencias Aplicadas / STEM, 6^o- 8^o

Programa de Preparación Universitaria AVID, 6^o- 8^o

Banda, Coro y Guitarra, 6^o-8^o

Arte y Arte avanzado, 6^o-8^o

Español, 6^o-8^o

Atasco de la Paz y Estudios Multiculturales

CARRERA Y EDUCACIÓN TÉCNICA

Carrera de la Salud Escalera con STEM
Universidad de Western

Compañero con Tutor

ACTIVIDADES EXTRACURRICULARES/ PROGRAMAS DESPUÉS DE CLASES

Anuario

Liderazgo / Consejo Estudiantil

Batalla de los Libros en Oregón

Olimpiadas de Ciencia

Los Clubs de Estudiantes: Pulgar verde, Smile, Artes y Oficios de Ajedrez

Los datos y la información en la sección de Currículo y Ambiente de Aprendizaje fueron proporcionados por las escuelas y los distritos locales, y no fueron verificados por el Departamento de Educación de Oregón.