

## DEL DIRECTOR

Estimados padres y miembros de la comunidad:

Seguimos siendo muy orgullosos de los logros que los estudiantes Sand Ridge lograr. Creemos que los estudiantes Sand Ridge son grandes modelos de lo que el trabajo duro y la dedicación pueden lograr.

El año escolar 2015-2016 fue el segundo año más inteligente para la Evaluación Integral. Como saben, la Evaluación inteligente equilibrada centra en las normas estatales comunes, que se prepara a todos los estudiantes para la universidad y listos cívica. estudiantes de la arena de la Carta de Ridge anotaron por encima del percentil sesenta relativa a la detección inteligente

equilibrada en ambas artes del lenguaje y matemáticas. Usted, como padres, nos ayudó a lograr esto mediante la supervisión de las tareas de su estudiante, asistir a conferencias de padres / maestros, y la lucha por asistencia perfecta. Gracias a todos por su implicación y participación en el futuro de su hijo.

Esperamos que esta asociación en curso en el próximo año para asegurarse de que todos los estudiantes puedan desarrollar todo su potencial.

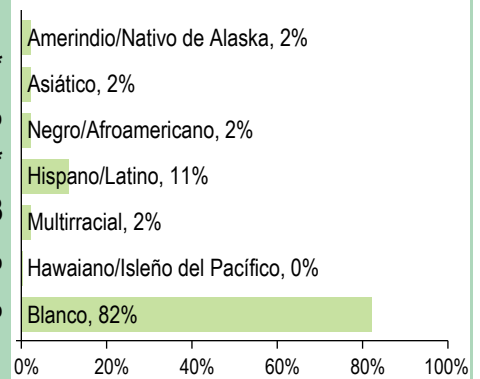
Gracias,

Director/a | Audrey Cota

## PERFIL DE LA ESCUELA

INSCRIPCIÓN 2015-16	321	DATOS DEMOGRÁFICOS SELECCIONADOS	
K-3	138	En desventaja económica	*
4-5	73	Estudiantes con discapacidades	8%
6-8	110	Antiguos y Actuales Estudiantes De inglés	*
MEDIANA DEL TAMAÑO DE LA CLASE	Escuela: Oregon	Diferentes idiomas hablados	3
Independiente	-- --	Asistentes regulares	87.1%
Dividido en Departamentos	23.0 25.0	Estudiantes móviles	13.7%

## ESTUDIANTES



## Tasas de vacunación

Por ciento de estudiantes con todas las vacunas requeridas: 95 (Visite [www.healthoregon.org/immdata](http://www.healthoregon.org/immdata) para obtener más información)

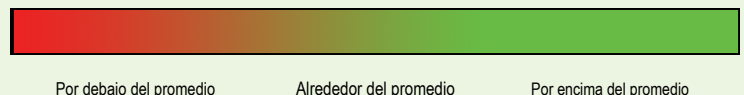
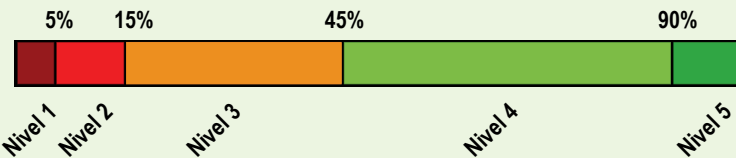
Por ciento de estudiantes sin todas las vacunas requeridas: 5

(Este valor incluye a estudiantes con exenciones médicas, exenciones no médicas, sin registro de vacunas, o registro de vacunas al día pero incompleto)

\*, <5, and >95 se muestran cuando los datos no están disponibles o para proteger la confidencialidad de los estudiante; \*\* indica que esta escuela ofreció almuerzo sin costo para todos los estudiantes.

## CALIFICACIÓN GENERAL DE LA ESCUELA

Dada la reciente aprobación de la Ley Cada Estudiante Triunfa (ESSA por su iniciales en inglés) y el vencimiento de la dispensa de flexibilidad ESEA de Oregón el 1 de agosto de 2016, el Estado de Oregón no asignará calificaciones (es decir, calificación de la escuela en general y de comparación) a las escuelas para el año escolar 2015-16.



**PROGRESO ¿ESTÁN LOS ESTUDIANTES PROGRESANDO ADECUADAMENTE CON EL TIEMPO?**

RENDIMIENTO ESCOLAR		Rendimiento de los estudiantes inscritos en la escuela por un año académico completo					
¿Por lo menos el 95% de los estudiantes en esta escuela tomaron las evaluaciones requeridas? <input checked="" type="checkbox"/> Si <input type="checkbox"/> Si No, interprete los resultados de las siguientes evaluaciones con precaución. El criterio de la tasa de participación está colocado para asegurar que las escuelas examinan a todos los estudiantes elegibles.		Rendimiento escolar (%)		Rendimiento escolar (%)	Oregón Rendimiento (%)	Promedio de escuela similar (%)	
		2012-13	2013-14	2014-15	2015-16	2015-16	2015-16
Las evaluaciones Smarter Balanced y Alternativas tienen cuatro niveles de desempeño donde los niveles 3 y 4 están cumpliendo con el estándar para la rendición de cuentas de la escuela y el distrito.	Arte del Idioma Inglés (Administrado en todo el estado en los grados: 3-8, 11)				<b>Nivel 1</b>	<b>Nivel 2</b>	<b>Niveles 3 y 4</b>
	Todos los estudiantes en los grados examinados	2014-15 fue el primer año de funcionamiento de la nueva evaluación de artes del Lenguaje en Inglés.			54.8 34.2 11.0	65.4 22.6 12.0	54.5 22.4 23.1
Vea el reporte de calificaciones de los años anteriores para ver los datos históricos de rendimiento OAKS.	Matemáticas (Administrado en todo el estado en los grados: 3-8, 11)				<b>Nivel 1</b>	<b>Nivel 2</b>	<b>Niveles 3 y 4</b>
	Todos los estudiantes en los grados examinados	2014-15 fue el primer año de funcionamiento de la nueva evaluación de matemáticas.			61.6 26.0 12.3	63.0 24.5 12.5	43.9 28.0 28.1
Ciencia (OAKS) (Administrado en todo el estado en los grados: 5, 8, 11)					<b>No cumplió</b>	<b>Cumple</b>	<b>Exceder</b>
Todos los estudiantes en los grados examinados		82.9	87.5	89.7	73.0	65.2	84.7
		21.1 61.8 17.1	11.1 76.4 12.5	20.5 69.2 10.3	14.3 58.7 27.0	13.8 51.5 34.8	26.0 58.7 15.3

Visite [www.ode.state.or.us/go/data](http://www.ode.state.or.us/go/data) para resultados adicionales de las evaluaciones.

\*\*\* indica que esta escuela ofreció almuerzo sin costo para todos los estudiantes.

**RESULTADOS PARA GRUPOS DE ESTUDIANTES CLAVE EN ESTA ESCUELA EN COMPARACIÓN CON LOS MISMOS GRUPOS EN TODO EL ESTADO**

RESULTADOS DE GRUPO DE ESTUDIANTES	Rendimiento Escolar (%)	Oregón Rendimiento (%)	Promedio de escuela similar (%)	Rendimiento Escolar (%)	Oregón Rendimiento (%)	Promedio de escuela similar (%)	Rendimiento Escolar (%)	Oregón Rendimiento (%)	Promedio de escuela similar (%)		
<b>Escasos recursos económicos</b>				<b>Amerindio/Nativo de Alaska</b>			<b>Hawaiano/Isleño del Pacífico</b>				
Arte del Inglés	*	42.3	53.5	Arte del Inglés	*	37.2	53.8	Arte del Inglés	*	41.8	75.0
Matemáticas	*	31.3	46.9	Matemáticas	*	26.9	61.5	Matemáticas	*	29.2	83.3
Ciencia	*	54.6	69.5	Ciencia	*	50.1	*	Ciencia	*	47.9	*
<b>Estudiantes de Inglés</b>				<b>Asiático</b>				<b>Blanco</b>			
Arte del Inglés	*	33.0	49.0	Arte del Inglés	*	72.7	89.2	Arte del Inglés	67.4	60.9	77.6
Matemáticas	*	24.2	48.5	Matemáticas	*	69.0	86.7	Matemáticas	65.7	50.1	71.3
Ciencia	*	38.4	54.5	Ciencia	*	74.6	85.2	Ciencia	76.9	73.5	85.0
<b>Estudiantes con discapacidades</b>				<b>Negro/Afroamericano</b>				<b>Femenino</b>			
Arte del Inglés	27.8	22.6	48.1	Arte del Inglés	*	32.9	71.4	Arte del Inglés	67.6	60.3	81.4
Matemáticas	22.2	18.4	45.7	Matemáticas	*	21.1	71.4	Matemáticas	61.3	43.6	69.2
Ciencia	28.6	34.9	58.8	Ciencia	*	38.8	88.9	Ciencia	69.0	63.4	80.9
<b>Migrante</b>				<b>Hispano/Latino</b>				<b>Masculino</b>			
Arte del Inglés	*	27.8	16.7	Arte del Inglés	50.0	36.8	66.7	Arte del Inglés	62.9	49.0	73.9
Matemáticas	*	19.8	16.7	Matemáticas	56.3	25.8	59.8	Matemáticas	64.9	44.2	74.1
Ciencia	*	34.8	*	Ciencia	*	44.3	78.1	Ciencia	76.5	67.0	88.5
<b>Talentos y Superdotados</b>				<b>Multirracial</b>				*** indica que esta escuela ofreció almuerzo sin costo para todos los estudiantes.			
Arte del Inglés	>95	95.4	>95	Arte del Inglés	*	59.0	78.7				
Matemáticas	>95	94.6	>95	Matemáticas	*	47.4	73.5				
Ciencia	*	97.5	>95	Ciencia	*	69.5	85.9				

**CURRÍCULO Y AMBIENTE DE APRENDIZAJE ¿QUÉ ESTÁ HACIENDO LA ESCUELA PARA MEJORAR EL APRENDIZAJE DEL ESTUDIANTE Y PARA PREPARAR A LOS ESTUDIANTES PARA EL FUTURO?**

**PREPARACIÓN ESCOLAR**

Las pequeñas comunidades de aprendizaje

En primer programa de construcción de personaje virtudes

desayuno diario universal y programa de almuerzo

Español enseña en kindergarten hasta el octavo grado

Comportamiento programa PBIS

maestro de educación física a tiempo completo en el personal

**APOYO ACADÉMICO**

Viajes al campo

Educación especial

RTI

Feria del Libro

Leer a través de América

OMSI- en los programas escolares

**ENRIQUECIMIENTO ACADÉMICO**

Viajes al campo

Después de ayuda con la tarea escolar programa de Talentosos y Dotados

Escuela al Aire Libre

Clase pequeño tamaño

Asistentes en cada salón de clases

inicio español en el Kinder

**ACTIVIDADES EXTRACURRICULARES/**

**PROGRAMAS DESPUÉS DE CLASES**

Niños y niñas del club se encarga de todas las actividades de los estudiantes de grado inferior 'de Sand Ridge extracurriculares. los estudiantes de la escuela secundaria de la

arena de Ridge son elegibles para participar en sus programas deportivos del distrito casa.

*Los datos y la información en la sección de Currículo y Ambiente de Aprendizaje fueron proporcionados por las escuelas y los distritos locales, y no fueron verificados por el Departamento de Educación de Oregon.*