

**DEL DIRECTOR**

Estimados padres y miembros de la comunidad:

Saludos –

Durante el año escolar de 2015-16, la escuela Lacomb recibió una marca de 4 (de 5 posible). Eso quiere decir que nuestros estudiantes siguen tan bien como 70%-86% de los otros estudiantes primarias del estado de Oregon.

Estamos orgullosos del aprendizaje de nuestros estudiantes y seguiremos apoyando en sus esfuerzos.

Seguimos dando énfasis a las tareas rigurosas que son auténticos y relevantes a sus vidas. Creemos que servimos a los estudiantes mejor con crear relaciones que duren por toda la vida. Esperamos que nuestro programa abrace a la familia entera ayudándoles a dar a los estudiantes

las habilidades que necesiten para estar listos para la universidad y las carreras.

Seguimos dando énfasis al hecho que la familia tiene un papel enorme en el éxito de los niños. El apoyo y la participación de los padres de familia son llaves importantes para tener estudiantes que sobresalen en la escuela. Esperamos apoyar a todas nuestras familias a tener lo necesario para apoyar a los estudiantes.

¡Nuestra comunidad es lo que nos hace especial! Queremos darles las gracias por su apoyo.

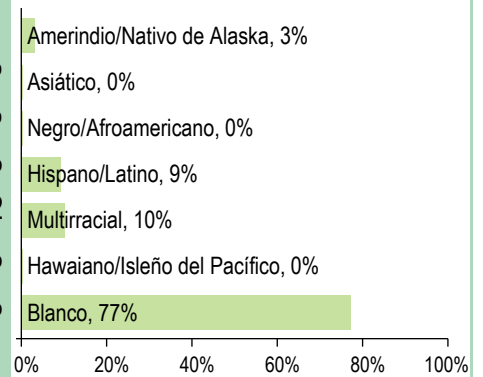
Gracias,

Director/a | Tim Geoghegan

**PERFIL DE LA ESCUELA**

<b>INSCRIPCIÓN 2015-16</b>	214	<b>DATOS DEMOGRÁFICOS SELECCIONADOS</b>	
K-3	82	En desventaja económica	58%
4-5	45	Estudiantes con discapacidades	17%
6-8	87	Antiguos y Actuales Estudiantes De inglés	<5%
<b>MEDIANA DEL TAMAÑO DE LA CLASE</b>		Diferentes idiomas hablados	2
Independiente	Escuela 23.0 Oregon 25.0	Asistentes regulares	81.8%
Dividido en Departamentos	214.0 25.0	Estudiantes móviles	16.8%

**ESTUDIANTES**



**Tasas de vacunación**

Por ciento de estudiantes con todas las vacunas requeridas: 92 (Visite [www.healthoregon.org/immdata](http://www.healthoregon.org/immdata) para obtener más información)

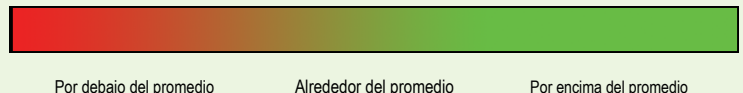
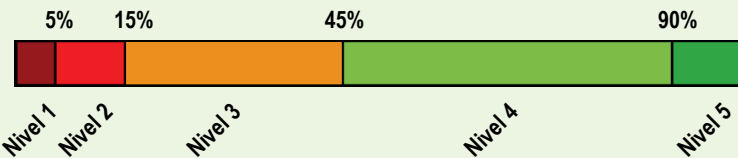
Por ciento de estudiantes sin todas las vacunas requeridas: 8

(Este valor incluye a estudiantes con exenciones médicas, exenciones no médicas, sin registro de vacunas, o registro de vacunas al día pero incompleto)

\*, <5, and >95 se muestran cuando los datos no están disponibles o para proteger la confidencialidad de los estudiante;\*\*\* indica que esta escuela ofreció almuerzo sin costo para todos los estudiantes.

**CALIFICACIÓN GENERAL DE LA ESCUELA**

**Dada la reciente aprobación de la Ley Cada Estudiante Triunfa (ESSA por su iniciales en inglés) y el vencimiento de la dispensa de flexibilidad ESEA de Oregon el 1 de agosto de 2016, el Estado de Oregon no asignará calificaciones (es decir, calificación de la escuela en general y de comparación) a las escuelas para el año escolar 2015-16.**



**PROGRESO ¿ESTÁN LOS ESTUDIANTES PROGRESANDO ADECUADAMENTE CON EL TIEMPO?**

RENDIMIENTO ESCOLAR	Rendimiento de los estudiantes inscritos en la escuela por un año académico completo						
	¿Por lo menos el 95% de los estudiantes en esta escuela tomaron las evaluaciones requeridas? <input checked="" type="checkbox"/> Sí <input type="checkbox"/> Si No, interprete los resultados de las siguientes evaluaciones con precaución. <i>El criterio de la tasa de participación está colocado para asegurar que las escuelas examinan a todos los estudiantes elegibles.</i>						
	Rendimiento escolar (%)			Rendimiento escolar (%)	Oregón Rendimiento (%)	Promedio de escuela similar (%)	
	2012-13	2013-14	2014-15	2015-16	2015-16	2015-16	
<b>Arte del Idioma Inglés</b> (Administrado en todo el estado en los grados: 3-8, 11)				<b>Nivel 1</b>	<b>Nivel 2</b>	<b>Niveles 3 y 4</b>	
Todos los estudiantes en los grados examinados	<i>2014-15 fue el primer año de funcionamiento de la nueva evaluación de artes del Lenguaje en Inglés.</i>			60.7 23.3 16.0	70.8 16.7 12.5	54.5 22.4 23.1	52.4 23.7 23.9
<b>Matemáticas</b> (Administrado en todo el estado en los grados: 3-8, 11)				<b>Nivel 1</b>	<b>Nivel 2</b>	<b>Niveles 3 y 4</b>	
Todos los estudiantes en los grados examinados	<i>2014-15 fue el primer año de funcionamiento de la nueva evaluación de matemáticas.</i>			51.7 33.6 14.8	53.5 33.3 13.2	43.9 28.0 28.1	44.8 30.4 24.9
<b>Ciencia (OAKS)</b> (Administrado en todo el estado en los grados: 5, 8, 11)				<b>No cumplió</b>	<b>Cumple</b>	<b>Exceder</b>	
Todos los estudiantes en los grados examinados	69.1	87.2	81.6	82.1	65.2	73.2	
	21.8 47.3 30.9	12.8 74.5 12.8	18.4 63.3 18.4	20.5 61.5 17.9	13.8 51.5 34.8	14.4 58.8 26.8	

Visite [www.ode.state.or.us/go/data](http://www.ode.state.or.us/go/data) para resultados adicionales de las evaluaciones. \*\*\* indica que esta escuela ofreció almuerzo sin costo para todos los estudiantes.

**RESULTADOS PARA GRUPOS DE ESTUDIANTES CLAVE EN ESTA ESCUELA EN COMPARACIÓN CON LOS MISMOS GRUPOS EN TODO EL ESTADO**

RESULTADOS DE GRUPO DE ESTUDIANTES	Rendimiento Escolar (%)	Oregón Rendimiento (%)	Promedio de escuela similar (%)	Rendimiento Escolar (%)	Oregón Rendimiento (%)	Promedio de escuela similar (%)	Rendimiento Escolar (%)	Oregón Rendimiento (%)	Promedio de escuela similar (%)		
<b>Escasos recursos económicos</b>				<b>Amerindio/Nativo de Alaska</b>			<b>Hawaiano/Isleño del Pacífico</b>				
Arte del Inglés	63.2	42.3	44.3	Arte del Inglés	*	37.2	46.3	Arte del Inglés	*	41.8	71.4
Matemáticas	46.0	31.3	37.0	Matemáticas	*	26.9	31.7	Matemáticas	*	29.2	42.9
Ciencia	73.9	54.6	65.0	Ciencia	*	50.1	73.3	Ciencia	*	47.9	*
<b>Estudiantes de Inglés</b>				<b>Asiático</b>				<b>Blanco</b>			
Arte del Inglés	*	33.0	31.8	Arte del Inglés	*	72.7	56.5	Arte del Inglés	73.1	60.9	53.8
Matemáticas	*	24.2	32.7	Matemáticas	*	69.0	60.9	Matemáticas	50.0	50.1	46.8
Ciencia	*	38.4	51.2	Ciencia	*	74.6	70.0	Ciencia	86.2	73.5	75.5
<b>Estudiantes con discapacidades</b>				<b>Negro/Afroamericano</b>				<b>Femenino</b>			
Arte del Inglés	42.9	22.6	22.6	Arte del Inglés	*	32.9	29.4	Arte del Inglés	76.0	60.3	60.6
Matemáticas	28.6	18.4	20.1	Matemáticas	*	21.1	37.5	Matemáticas	48.0	43.6	45.6
Ciencia	25.0	34.9	45.6	Ciencia	*	38.8	*	Ciencia	72.7	63.4	74.8
<b>Migrante</b>				<b>Hispano/Latino</b>				<b>Masculino</b>			
Arte del Inglés	*	27.8	27.3	Arte del Inglés	56.3	36.8	44.3	Arte del Inglés	65.2	49.0	44.8
Matemáticas	*	19.8	45.5	Matemáticas	62.5	25.8	34.2	Matemáticas	59.4	44.2	44.0
Ciencia	*	34.8	*	Ciencia	*	44.3	64.9	Ciencia	94.1	67.0	71.8
<b>Talentos y Superdotados</b>				<b>Multirracial</b>							
Arte del Inglés	>95	95.4	>95	Arte del Inglés	66.7	59.0	50.6	*** indica que esta escuela ofreció almuerzo sin costo para todos los estudiantes.			
Matemáticas	87.5	94.6	94.9	Matemáticas	60.0	47.4	38.1				
Ciencia	*	97.5	>95	Ciencia	*	69.5	58.5				

**CURRÍCULO Y AMBIENTE DE APRENDIZAJE** ¿QUÉ ESTÁ HACIENDO LA ESCUELA PARA MEJORAR EL APRENDIZAJE DEL ESTUDIANTE Y PARA PREPARAR A LOS ESTUDIANTES PARA EL FUTURO?

**PREPARACIÓN ESCOLAR**

Desayuno gratuito universal

Consejero de la escuela 3 días por semana

PE todos los días para todos los estudiantes

**APOYO ACADÉMICO**

Lectura título y apoyo matemáticas  
SMART - Programa de Lectura  
Miércoles después de ayuda estudio school

**ENRIQUECIMIENTO ACADÉMICO**

Oregon batalla de los libros

Oportunidades talentosos y dotados

jardines de Estudiantes

Club de Ajedrez

**ACTIVIDADES EXTRACURRICULARES/**

**PROGRAMAS DESPUÉS DE CLASES**

Boys and Girls Club -Bus al club después de la escuela.

clubes 4H

Programas deportivos comunitarios  
club de corredores

Cub Scouts

Girl Scouts

*Los datos y la información en la sección de Currículo y Ambiente de Aprendizaje fueron proporcionados por las escuelas y los distritos locales, y no fueron verificados por el Departamento de Educación de Oregón.*